



Уничтожение
вирусов



Устранение
аллергенов



Очищение
воздуха

Перед использованием устройства внимательно прочтите это руководство по эксплуатации и сохраните его для дальнейшего использования.

РУКОВОДСТВО ПОЛЬЗОВАТЕЛЯ



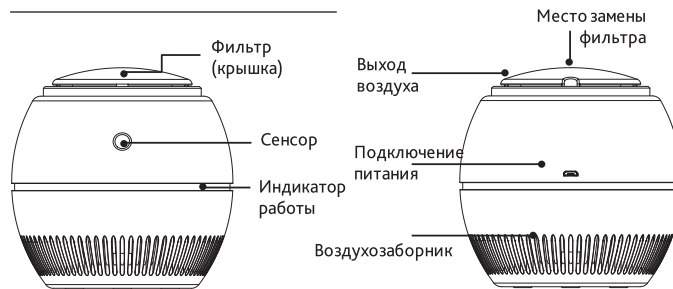
RMA-101-01

ОЧИСТИТЕЛЬ+ОБЕЗЗАРАЖИВАТЕЛЬ ВОЗДУХА

01 / Техника безопасности

- Не ронять изделие.
- Беречь от попадания жидкости на провода.
- Не закрывать места входа и выхода воздуха на изделии.
- Не устанавливать рядом с обогревательными приборами.
- При появлении неприятного запаха или резкого звука немедленно выключите прибор из сети и обратитесь в сервисный центр.

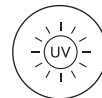
Описание:



02 / Характеристики



Высокая бактерицидная эффективность – 99,9%



Безопасная технология УФ-излучения



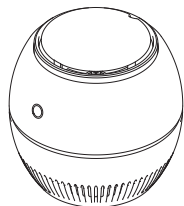
Инновационный фотокаталитический фильтр



Мощный вентилятор производства Германии

- эффективное уничтожение бактерий и вирусов (вкл. COVID)
- инновационные УФ-светодиоды от Seoul Viosys
- устранение аллергенов, очищение воздуха от неприятных запахов и загрязнений
- моющийся фильтр, экологически чистые материалы

03 / Комплектация




Изделие



Двусторонний скотч 3М

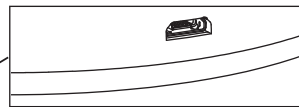
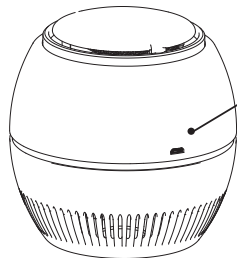
Кабель USB/micro USB (5 V)



Инструкция

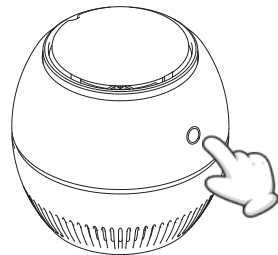
Модель	RMA-101-01
Цвет	белый
Размер/вес	120x120 мм/300 г
Мощность	3.5 Вт
Материал	поликарбонат, ABS-пластик
Безопасность	Класс III
Производство	Республика Корея

04 / Эксплуатация



Подключение USB кабель (5V)

1. Подключите питание

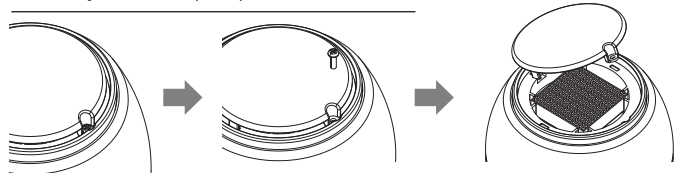


2. Коснитесь сенсора рукой

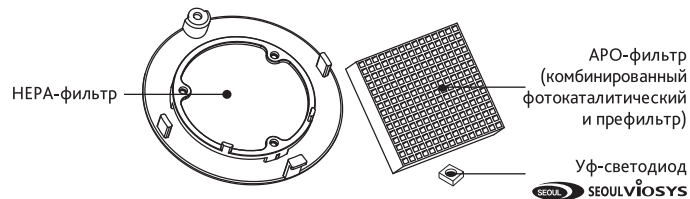
* Первым включается базовый режим.
При повторном касании сенсора включается интенсивный режим очистки воздуха.
Третье касание сенсора выключает прибор.

05 / Обслуживание

Рекомендуется чистка фильтров каждые 6 месяцев



1. Ослабьте верхний болт при помощи отвертки
2. Откройте крышку фильтра
HEPA-фильтр установлен на крышке прибора



3. Освободите HEPA-фильтр при помощи отвертки
4. Очистите HEPA-фильтр
5. После замены или очистки соберите прибор

* Очистите HEPA-фильтр в проточной воде и просушите.
АРО-фильтр необходимо поместить в кипящую на 15-20 минут и просушить перед использованием.