



Уничтожение вирусов



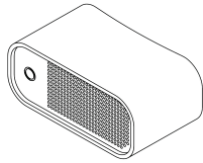
Устранение аллергенов



Очищение воздуха

Перед использованием устройства внимательно прочтите это руководство по эксплуатации и сохраните его для дальнейшего использования.

### 03 / Комплектация




Изделие



Двусторонний скотч 3М

Кабель USB/micro USB (5 V)



Инструкция

Модель	RMA-102-02
Цвет	чёрный
Размер/вес	121x53x65 мм/180 г
Мощность	3.5 Вт
Материал	поликарбонат, ABS-пластик
Безопасность	Класс III
Производство	Республика Корея

## РУКОВОДСТВО ПОЛЬЗОВАТЕЛЯ



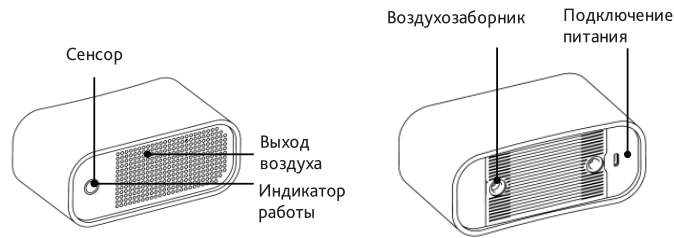
RMA-102-02

ОЧИСТИТЕЛЬ+ОБЕЗЗАРАЖИВАТЕЛЬ ВОЗДУХА

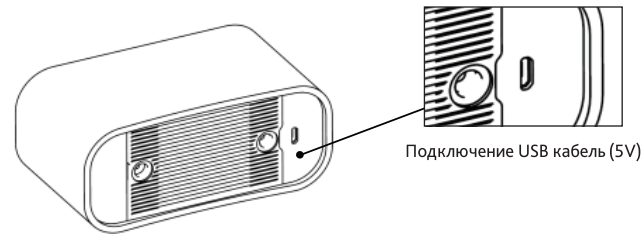
### 01 / Техника безопасности

- Не ронять изделие.
- Беречь от попадания жидкости на провода.
- Не закрывать места входа и выхода воздуха на изделии.
- Не устанавливать рядом с обогревательными приборами.
- При появлении неприятного запаха или резкого звука немедленно выключите прибор из сети и обратитесь в сервисный центр.

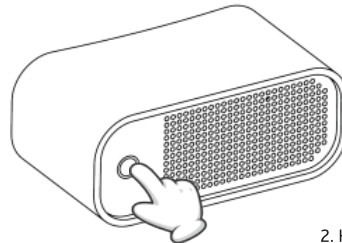
Описание:



### 04 / Эксплуатация



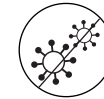
1. Подключите питание



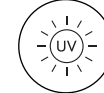
2. Коснитесь сенсора рукой

\* Первым включается базовый режим. При повторном касании сенсора включается интенсивный режим очистки воздуха. Третье касание сенсора выключает прибор.

### 02 / Характеристики



Высокая бактерицидная эффективность – 99,9%



Безопасная технология УФ-излучения



Инновационный фотокаталитический фильтр

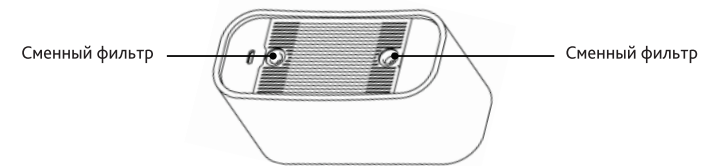


Мощный вентилятор производства Германии

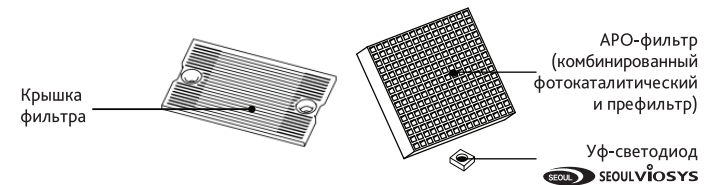
- очистка воздуха, удаление вредных веществ, уничтожение вирусов
- удаление неприятных запахов
- фильтрация пыли и удаление мелкой пыли

### 05 / Обслуживание

Рекомендуется чистка фильтров каждые 6 месяцев



1. Ослабьте верхний болт при помощи отвертки
2. Откройте крышку фильтра



3. Промойте фильтр
4. После замены или очистки соберите прибор

\* АРО-фильтр необходимо поместить в кипящую на 15-20 минут и просушить перед использованием.